

# MEMORIA ECONÓMICA 2020

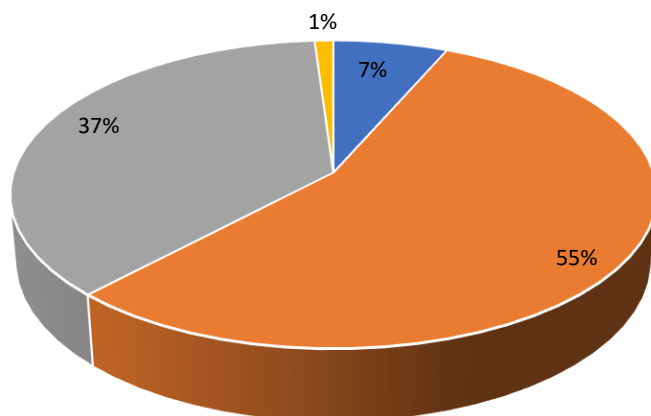


Asamblea de socios  
8 de Mayo de 2021

<b>CUENTA DE RESULTADOS - Karit Solidarios por la Paz</b>	<b>2020</b>
<b>INGRESOS</b>	
Cuotas socios	14.841,00
Donativos colaboradores	125.583,65
Subvenciones públicas	83.422,48
Ingresos por alquiler	2.420,00
<b>TOTAL INGRESOS 2020</b>	<b>226.267,13</b>
<b>GASTOS</b>	
Proyectos	192.226,60
Sensibilización	34.379,81
Gastos administración y gestión	13.223,16
<b>TOTAL GASTOS 2020</b>	<b>239.829,57</b>
<b>RESULTADO DEL EJERCICIO</b>	<b>-13.562,44</b>

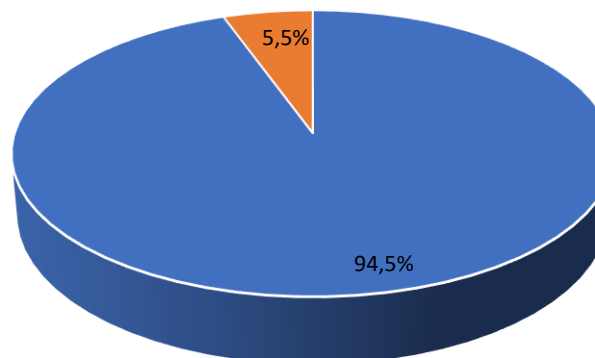


## Origen de ingresos 2020



- Cuotas socios
- Donativos colaboradores
- Subvenciones Públicas
- Ingresos por alquiler

## Distribución del gasto 2020



- PROYECTOS
- GTOS ADMÓN Y GESTIÓN

<b>CUENTA DE RESULTADOS - Karit Solidarios por la Paz</b>	<b>2020</b>	<b>2019</b>
<b>INGRESOS</b>		
Cuotas socios	14.841,00	13.074,00
Donativos colaboradores	125.583,65	202.777,64
Subvenciones públicas	83.422,48	78.008,22
Ingresos por alquiler	2.420,00	2.160,00
<b>TOTAL INGRESOS</b>	<b>226.267,13</b>	<b>296.019,86</b>
<b>GASTOS</b>		
Proyectos	192.226,60	244.630,11
Sensibilización	34.379,81	47.550,94
Gastos administración y gestión	13.223,16	15.749,63
<b>TOTAL GASTOS</b>	<b>239.829,57</b>	<b>307.930,68</b>
<b>PÉRDIDAS INMOVILIZADO MATERIAL</b>		<b>7.330,40</b>
<b>RESULTADO DEL EJERCICIO</b>	<b>-13.562,44</b>	<b>-19.241,22</b>



Con poco... **MUCHO**

## Balance de Situación

Empresa: KARIT SOLIDARIOS POR LA PAZ

Período: de Enero a Diciembre

Fecha: 05/04/2021

SIN CAMBIOS  
SIGNIFICATIVOS

Activo	2020	2019
<b>A) ACTIVO NO CORRIENTE</b>	<b>149.197,47</b>	<b>151.159,57</b>
I. Inmovilizado intangible	0	0
206 APLICACIONES INFORMÁTICAS	1.078,75	1.078,75
280 AMORT. ACUM. INMOV. INTANGIBLE	-1.078,75	-1.078,75
II. Bienes del Patrimonio Histórico	0	0
III. Inmovilizado material	149.197,47	151.159,57
210 TERRENOS Y BIENES NATURALES	74.286,64	74.286,64
211 CONSTRUCCIONES	88.653,71	88.653,71
216 MOBILIARIO	292,28	292,28
217 EQUIPOS PARA PROCESOS DE INFOR	2.448,74	2.448,74
281 AMORT. ACUM. INMOV. MATERIAL	-16.483,90	-14.521,80
<b>B) ACTIVO CORRIENTE</b>	<b>105.026,59</b>	<b>94.961,36</b>
III. Deudores comerciales y otras cuentas a cob.	74.564,59	41.353,33
3. Otros deudores	74.564,59	41.353,33
470 HP, DEUDORA DIVERSOS CONCEPTOS	74.564,59	41.353,33
V. Inversiones financieras a corto plazo	614,95	73,92
551 CTA CORRIENTE SOC. Y ADMINIST.	614,95	73,92
VII. Efectivo y otros activos líquidos equival.	29.847,05	53.534,11
570 CAJA, EUROS	207,00	680,75
572 BCOS E INS.CRÉD. C/C VIS.,EURO	29.640,05	52.853,36
<b>TOTAL ACTIVO</b>	<b>254.224,06</b>	<b>246.120,93</b>

## Balance de Situación

Empresa: KARIT SOLIDARIOS POR LA PAZ

Período: de Enero a Diciembre

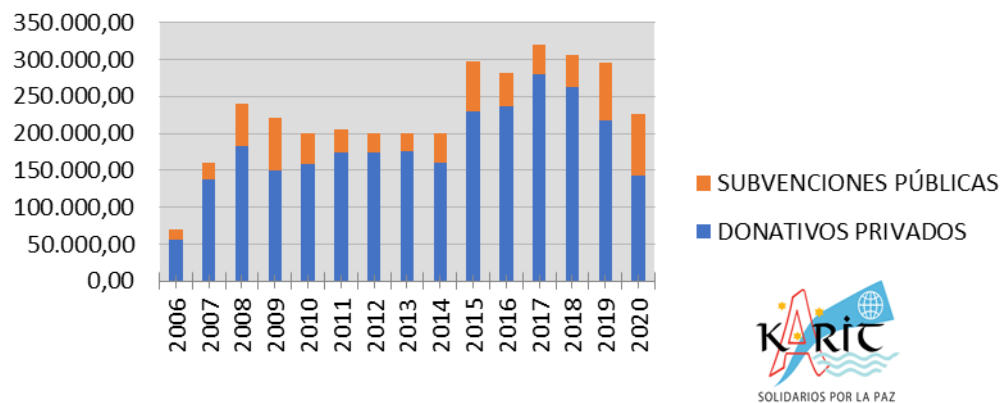
Fecha: 05/04/2021

SIN CAMBIOS  
SIGNIFICATIVOS

<i>Pasivo</i>	2020	2019
<b>A) PATRIMONIO NETO</b>	<b>211.665,27</b>	<b>225.227,71</b>
A-1) Fondos propios	12.754,38	26.316,82
III. Reservas	55.104,72	55.104,72
113 RESERVAS VOLUNTARIAS	55.104,72	55.104,72
V. Excedentes de ejercicios anteriores	-28.787,90	-9.546,68
120 REMANENTE	39.139,57	39.139,57
121 RDOS NEGATIVOS EJS. ANTERIORES	-67.927,47	-48.686,25
VII. Excedente del ejercicio	-13.562,44	-19.241,22
A-3) Subvenciones, donaciones y legados recibidos	198.910,89	198.910,89
132 OTRAS SUBVENCIONES, DONACIONES	198.910,89	198.910,89
<b>C) PASIVO CORRIENTE</b>	<b>42.558,79</b>	<b>20.893,22</b>
V. Beneficiarios - Acreedores	0	0
VI. Acreedores comerciales y otras.ctas.	42.558,79	20.893,22
2. Otros acreedores	42.558,79	20.893,22
410 ACREEDORES POR PRESTACIONES DE	36.068,49	15.000,00
475 HP, ACREED. CONCEPTOS FISCALES	2.714,57	2.571,29
476 ORGANI.DE LA SS.SS.,ACREEDORES	3.775,73	3.321,93
<b>T O T A L PATRIMONIO NETO Y PASIVO</b>	<b>254.224,06</b>	<b>246.120,93</b>

	2006	2007	2008	2009	2010	2011	2012	2013	2014	2015	2016	2017	2018	2019	2020
DONATIVOS PRIVADOS	55.832,64	137.284,17	182.200,45	149.502,13	157.764,06	173.635,63	174.434,96	175.425,26	160.302,32	229.177,69	236.720,64	279.826,38	262.936,62	218.011,64	142.844,65
SUBVENCIONES PÚBLICAS	13.396,90	22.207,90	58.098,20	71.873,99	41.619,10	31.350,67	26.331,40	23.901,27	39.668,73	67.689,54	45.344,11	39.867,83	42.869,18	78.008,22	83.422,48
	69.229,54	159.492,07	240.298,65	221.376,12	199.383,16	204.986,30	200.766,36	199.326,53	199.971,05	296.867,23	282.064,75	319.694,21	305.805,80	296.019,86	226.267,13

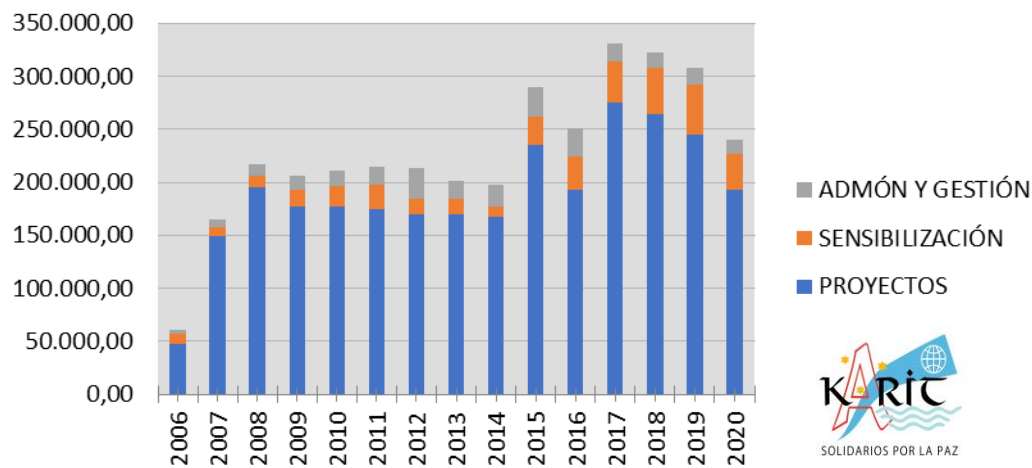
## Evolución de ingresos



Con poco... **MUCHO**

	2006	2007	2008	2009	2010	2011	2012	2013	2014	2015	2016	2017	2018	2019	2020
PROYECTOS	47.367,19	149.348,51	195.483,75	176.419,16	177.577,33	175.005,57	170.215,06	170.186,63	167.121,57	235.597,79	192.963,33	274.814,47	264.675,36	244.630,11	192.226,60
SENSIBILIZACIÓN	9.591,55	7.725,92	10.869,69	16.141,82	18.794,63	23.091,69	14.503,15	13.539,04	9.849,63	25.548,58	31.059,68	39.434,60	43.494,62	47.550,94	34.379,81
ADMÓN Y GESTIÓN	4.103,53	8.116,60	10.444,35	13.023,12	14.365,71	16.055,27	28.234,94	17.464,21	20.950,23	28.193,53	26.429,50	17.011,64	13.588,82	15.749,63	13.223,16
	<b>61.062,27</b>	<b>165.191,03</b>	<b>216.797,79</b>	<b>205.584,10</b>	<b>210.737,67</b>	<b>214.152,53</b>	<b>212.953,15</b>	<b>201.189,88</b>	<b>197.921,43</b>	<b>289.339,90</b>	<b>250.452,51</b>	<b>331.260,71</b>	<b>321.758,80</b>	<b>307.930,68</b>	<b>239.829,57</b>

### Evolución de gastos



Con poco... **MUCHO**



## Histórico 1996- 2020:

Donativos Privados	2.951.287,12 euros
Subvenciones públicas	793.627,47 euros
Proyectos gestionados	3.473.652,03 euros



Con poco... **MUCHO**

**890 socios** (797 en 2019)

640 colaboradores  
250 socios de número

**521 domiciliados**  
(454 en 2019)



# Asamblea General de Socios

ONG`D núm. Nacional 160.999  
DECLARADA DE UTILIDAD PÚBLICA



Con poco... **MUCHO**